

Libera tu equipo  
con INTEL® WI-FI 6 (GIG+)  
para Empresas

Escalabilidad,  
fiabilidad, seguridad  
y rendimiento  
mejorados.




La transformación del puesto de trabajo inalámbrico  
está evolucionando rápidamente.

### Wired Workplace

Lugar de trabajo cableado

Las conexiones Ethernet y los teléfonos de escritorio tienen a los trabajadores atados a sus escritorios.



### Wireless Workplace

Lugar de trabajo inalámbrico

Wi-Fi 6, teléfonos con software para PC y herramientas de colaboración permiten que los usuarios trabajen en cualquier lugar.

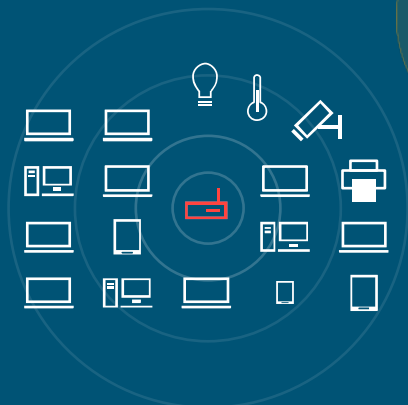
Wireless Workplace = Intelligent Workplace

**inetum.**  
Positive digital flow

**intel.**

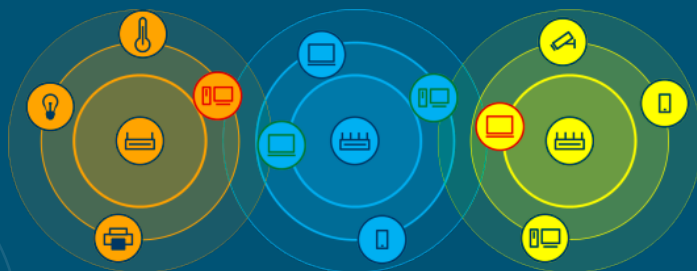
Intel, and the Intel logo are trademarks of Intel Corporation or its subsidiaries in the U.S. and/or other countries.  
\*Other names and brands may be claimed as the property of others. Copyright © Intel Corporation

# (Gig +) es la mejor implementación de Wi-Fi 6, con nuevas funciones y las velocidades más rápidas para ayudar a acelerar la transformación del lugar de trabajo.



## 4X Mayor Escalabilidad

La función Wi-Fi 6 OFDMA permite una conectividad administrada, fiable y eficiente en más dispositivos. Esto implica mucho margen para el crecimiento futuro y menos puntos de acceso inalámbricos (AP) necesarios para los dispositivos existentes.



## Reduce las Interferencias

La función Wi-Fi 6 OBSS ayuda a los enrutadores y dispositivos a identificar el tráfico local y desconectar la señal a ruido de otras redes.



## Seguridad mejorada

Wi-Fi 6 requiere nuevas funciones de seguridad WPA3, lo que permite la autenticación de última generación y la encriptación de grado militar.

## Ahorro de costes

Un usuario conectado por cable Ethernet:

- Requiere cableado y hardware Ethernet (hasta \$ 200 por usuario)
- Requiere teléfono físico y más cableado (hasta \$ 100 por usuario)



Un usuario sólo de Wi-Fi:

- No requiere ni cableado ni hardware de cableado.
- Utiliza su PC como teléfono.

■ Punto de acceso 2x2 AC →

■ ■ ■ ■ ■ ■ ■ ■ ■ ■ Wi-Fi 6 (Gig+) →

## 3X Rendimiento más rápido

Aumenta el ancho de banda para casos de uso de alta demanda con 1024 QAM y la compatibilidad con canales opcionales de 160 MHz\* permiten que los nuevos PC y enrutadores con tecnología Intel® Wi-Fi 6 (Gig +) brinden las mejores velocidades Gigabit de su clase para la oficina o el hogar.

**inetum.**  
Positive digital flow

**intel.**